

# 秋まつり・あそびランド



くみ

なまえ

高田 憲治



広島女学院ゲンス幼稚園 2015・11・14

## 秋まつり・あそびランドへようこそ！

- 午前の部 9:30~11:30 (片付終了 12:00) 午後の部 13:00~15:00 (片付終了 15:30)
- まずは受付で、担任の先生にあいさつ！ 葉っぱのスタンプを押してスタート!! (スタンプコーナーが混んでいたら、空いている時間に!)
- 13のコーナーがあるよ！やりたい遊びを家族で決めて、その場所に行ってみよう!!
- どのコーナーにも担当の先生がいるよ！困った時はきいてね!!
- 一つの遊びをとことん楽しむもよし、いろんなコーナーを回ってみるもよし!!

# おやくそく

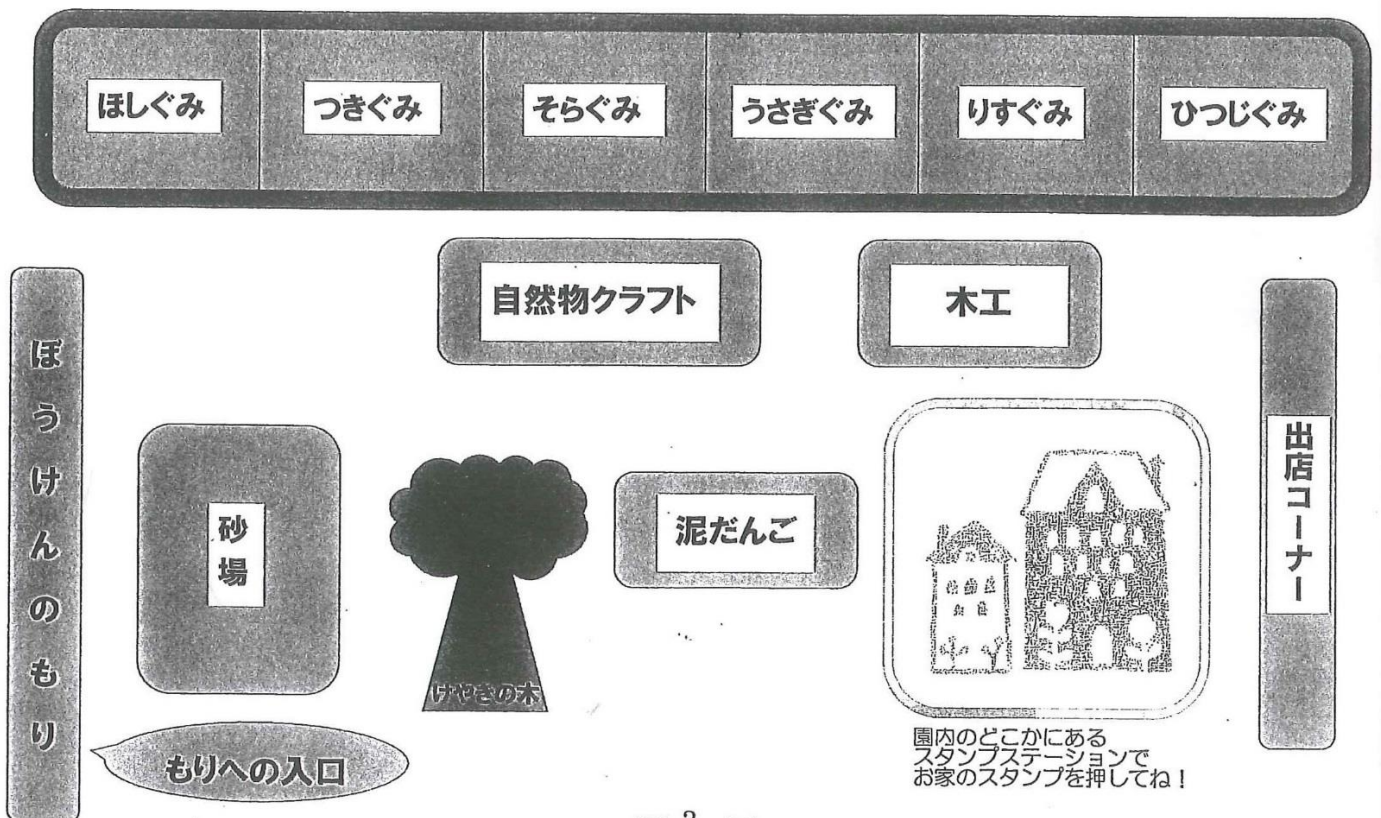
1. **必ず家族一緒にまわろう!** (森も出入り自由です。工具や道具類…使うと便利だけど、子どもだけだと危険なものもあります。お子様から目をはなさないでください。)
2. **園庭と室内を行き来する時は、靴箱をご利用ください。** (いつもの場所にこだわらず、空いている場所をご利用ください。どこに入れたか忘れないようにね!)
3. **乗り物はお休みです。** (乗り物遊びは、いつもの園で楽しもうね!)
4. **遊びで大切なのは『自由』と『想像性』** (自分なりのやり方、創意工夫を楽しんでね。だけど『模倣』も遊びの原点。周りのお友だちとも情報交換して遊びを深めてみてね。それから、『自由』には『責任』がもれなくついています。周りの人に迷惑にならないように気を配ったり、後片付けもしようね。)
2. **終わりの時間をまもろう!** (次のグループの準備や片づけがあるよ! 木のスタンプを押そう! 受付の場所で、担任の先生にさようならのあいさつをしよう!! ステッカーをプレゼントするよ!)

\*やくそくを確認できたら、スタンプを押して 遊びの世界へGO!

-2-



## 秋まつり・あそびランド マップ ~園庭~



- 3 -



～室内～

スタンプステーション

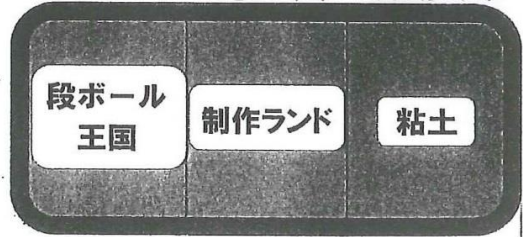
ほしぐみ つきぐみ そらぐみ うさぎぐみ りすぐみ ひつじぐみ ひろせ文庫 ホール



スタンプステーション

あひるぐみ ひよこぐみ めだかぐみ

☆各学年の絵の展示場所☆  
 年長：喫茶の部屋  
 年中：年中保育室前の廊下  
 年少：ホール内



スタンプステーション

受付

入口

\*各コーナーにあるたくさんの素材を使って世界にひとつだけのたからものを作ってみよう!!

手芸

場所：つきぐみ

布・ボタン・ひも・リボン・手芸セット・リリアン・毛糸などがあるよ！  
 子どもたちは、ポシェットやマスコット、指編みマフラーなどを作っているよ！

自然物クラフト

場所：園庭

どんぐり・まつぼっくり・木の枝・木工用ボンドなどがあるよ！  
 リースやネックレス、ブローチなどが作れるかも・・・！

木工

場所：園庭

木材・のこぎり・金づち・くぎ・木工用ボンド・グルーガンなどがあるよ！  
 家、動物、昆虫など…どんなものができあがるかな？

のこぎり・金づち・くぎ・グルーガン（ホットボンド）を使うときは、おうちの人と一緒に使ってね♪

日頃は年長の子どもたち中心でやっている遊びですが、親子で一緒にやってみてね！



遊び終わったら、お片づけを忘れないでね！

## どろだんご

場所：園庭

・泥だんごづくりはまず場所選びから！日陰、さら粉がたくさんある所、腰を据えやすい所…お気に入りの泥だんごポイントを見つけてみてください。

・風の向きにきをつけて！

風の向きによってはさらこなを吸い込んでしまうので、どの向きに体を置くかもどろだんご作りに集中するための大切なポイントです。



## ぼうけんのもり

場所：ぼうけんの森

・入る前は虫よけをおすすめします。(虫よけ、虫刺されの薬は各自お持ち下さい)また、森から帰って来たときは見えない虫たちがくっついていることがあるのでしっかり体をはたいてくださいね。

・木の実探しをするもよし、秘密基地づくりをするもよし、自然の中で自分の好きな遊びを見つけてみてくださいね。



## すなば

場所：砂場

・水を流したり、山を作ったり、お料理を作ったり…感性、想像力、創造性を豊かにしてくれる砂場遊びを思いきり楽しんでみてください。

・スコップ、ジョウロ、バケツ、必要なものはおもちゃ棚から持って来て自由に使うといいですよ。

・遊び終わったら、おもちゃたちの片付けを忘れないでね！



— 6 —

## つみき

場所：りすぐみ

様々な形・大きさの積み木（童具）を多数揃えています。積んで、並べて、組み合わせると…カラフルなビーズやモザイクで飾り付けもできますよ！

親子で思う存分、積み木の面白さにはまりこんでください。

## ゲームとえほん

場所：ひろせ文庫

幼稚園にはカードゲームやボードゲームなど、楽しいゲームもたくさん！普段は週末に年長組の親子だけが借りられるゲームも、この日は誰でも使えます。対象年齢ごとにお勧めのゲームを並べていますので、ぜひ手に取って遊んでみてください。もちろん貸出棚から出して使ってもいいですよ！

## いろんな遊具

(ビー玉コース、汽車、ネフ社の積み木、ブロックなど)

場所：ひつじぐみ

普段は各クラスで数に限りがある中で、友だちと共有したり、貸し借りしたり、時には衝突したりしながら遊びこんでいる様々な室内遊具が、一か所に大集結！数と種類が豊富にある中で、子ども達の遊びの世界はどう広がるのでしょうか？どの遊具をどう組み合わせるかも自由です。子どもたちとともに、頭と手をフル回転させながら、遊具遊びの楽しさと奥深さを、おうちの人も味わってみてくださいね。

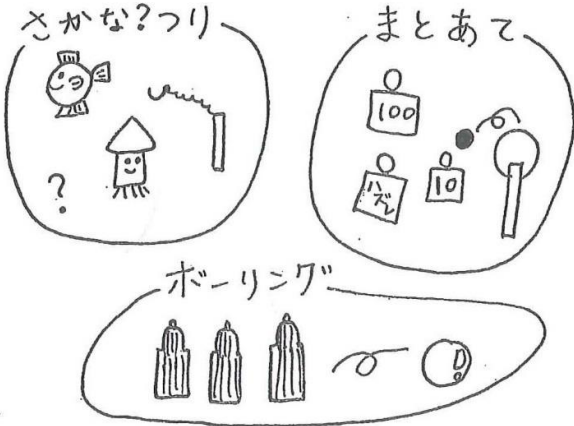
— 7 —



## ゲーム屋さん

場所：ホール

子どもたちが、ごっこ遊びの中でつくったゲーム屋さん。実際に遊べるようになっていきます。一つひとつが子どもたちの手作りです。大切に扱って下さいね。



まだ他にもあるかも…

## スペシャルゲスト

場所：ホール

曲芸師 天野耕太さんと一緒にバランスボードを体験してみましょう！天野さんは、2014年度ラブ&ピースコンサートにて、楽しいステージを披露してくれたお兄さんです。





— 8 —

## ダンボールおうち

場所：あひるぐみ

おおきなダンボールがたくさん！  
ダンボール専用のこぎりや  
ガムテープを使って乗り物、  
ロボット、お城など思い  
思いの作品づくりに  
チャレンジ！



つくった宝物は  
おうちに持ち  
帰ろう！



## ねんどハウス

場所：めだかぐみ

土粘土・油粘土・小麦粉粘土

いろんな形をついたり、3種類の粘土の感触  
の違いを楽しむのもオススメ！

3種類の粘土を混ぜないようにしてね！

あそんだ後はしっかり手を洗おう！

## せいさくランド

場所：ひよこぐみ

空き箱・カップ・折り紙・はぎれ・  
のり・ペットボトルのキャップ・割箸・  
トイレットペーパーの芯・ストロー・  
紙テープ・ビニールテープ・ボンド・  
スズランテープ・輪ゴム・リボン など  
たくさんの材料を用意しています。

ひとつの空き箱をいろいろなものに見立てて  
あそぶ世界を存分に楽しんでくださいね！

— 9 —

## 喫茶コーナー

年長組の子ども達が喫茶室  
『スカイモンスター (SKYMO<sup>2</sup>NSTAR)』  
を開きます。

場所：そらぐみ・うさぎぐみ

時間：10:00～11:00

13:30～14:30

(この時間帯以外は休憩室となります)

おいしいほうじ茶と手作りクッキーを  
無料でお一人様一回お召し上がりになれます。

1枚のチケットで何人でもどうぞ。

チケットがない方でもどうぞ。

かわいいウエイター、ウエイトレス達のおもてなしで休憩していきましょう。


ご利用をお待ちしております。

クッキー原材料：小麦粉、オートミール、卵、マーガリン、  
塩、ショートニング、グラニュー糖、三温糖、重曹、  
ベーキングパウダー、バニラエッセンス

## 遊びランドの もちもの

- ・水筒
- ・園児名札、保護者名札
- ・この冊子
- ・作った作品を持ち帰る袋、ビニール袋など
- ・スリッパ (大人)  
子どもは上靴 (前日に置いて帰ります。帰りに持って帰りましょう)

- \* 遊びやすい服装で来てね。  
ぼうけんの森に入る人は帽子、  
長袖、長ズボンにしよう！虫よけ、  
虫刺されの薬もご用意を。
- \* 荷物を置く場所がありません。  
なるべく荷物は少なく、リュック  
などがおすすめです。



CUM  
DEO  
LABORAMUS

