

財務運営の状況【法人全体】

1. 資金収支の状況

【旧会計基準】

(単位:千円)

科 目		25年度 (2013年度)	26年度 (2014年度)
収 入	学生生徒等納付金収入	2,672,323	2,566,551
	手数料収入	45,998	45,230
	寄付金収入	76,394	16,840
	補助金収入	778,539	627,794
	資産運用収入	23,487	21,613
	資産売却収入	0	0
	事業収入	44,439	34,030
	雑収入	103,498	167,167
	借入金等収入	0	0
	前受金収入	359,167	375,513
	その他の収入	198,961	257,091
	資金収入調整勘定	△ 536,599	△ 450,665
	前年度繰越支払資金	1,038,344	1,015,282
	合 計	4,804,551	4,676,446
支 出	人件費支出	2,283,967	2,278,949
	教育研究経費支出	658,335	601,169
	管理経費支出	255,210	266,909
	借入金等利息支出	42,612	38,728
	借入金等返済支出	206,380	206,380
	施設関係支出	48,887	33,881
	設備関係支出	114,873	87,015
	資産運用支出	50,917	50,332
	その他の支出	148,365	163,559
	資金支出調整勘定	△ 20,277	△ 40,847
	次年度繰越支払金	1,015,282	990,371
	合 計	4,804,551	4,676,446

【新会計基準】

(単位:千円)

科 目		27年度 (2015年度)	28年度 (2016年度)	29年度 (2017年度)
収 入	学生生徒等納付金収入	2,462,153	2,356,602	2,222,009
	手数料収入	44,410	43,735	46,868
	寄付金収入	6,170	69,923	55,596
	補助金収入	610,815	586,592	587,278
	資産売却収入	0	0	0
	付随事業・収益事業収入	29,495	37,446	36,293
	受取利息・配当金収入	2,420	2,064	1,841
	雑収入	65,862	88,669	180,361
	借入金等収入	0	957,010	0
	前受金収入	345,042	320,271	390,465
	その他の収入	220,238	162,664	138,416
	資金収入調整勘定	△ 423,787	△ 375,094	△ 442,111
	前年度繰越支払資金	990,371	1,006,916	1,141,367
	合 計	4,353,189	5,256,798	4,358,383
支 出	人件費支出	2,144,973	2,096,242	2,036,557
	教育研究経費支出	532,517	469,309	479,431
	管理経費支出	223,124	235,737	245,665
	借入金等利息支出	34,937	126,689	11,549
	借入金等返済支出	206,380	1,057,390	171,380
	施設関係支出	56,868	1,944	174,909
	設備関係支出	30,187	80,797	65,109
	資産運用支出	834	1,363	50,634
	その他の支出	154,185	156,569	208,902
	資金支出調整勘定	△ 37,732	△ 110,609	△ 246,090
	翌年度繰越支払金	1,006,916	1,141,367	1,160,337
	合 計	4,353,189	5,256,798	4,358,383

1-2. 活動区分資金収支の状況

【新会計基準】

(単位:千円)

科 目		27年度 (2015年度)	28年度 (2016年度)	29年度 (2017年度)	
教育活動による資金収支	収入	学生生徒等納付金収入	2,462,153	2,356,602	2,222,009
		手数料収入	44,410	43,735	46,868
		特別寄付金収入	3,261	36,756	20,354
		一般寄付金収入	2,909	32,747	33,488
		経常費等補助金収入	602,400	572,736	544,322
		付随事業収入	29,495	37,446	36,293
		雑収入	65,862	88,669	180,361
		教育活動資金収入計(A)	3,210,490	3,168,691	3,083,695
	支出	人件費支出	2,144,973	2,096,242	2,036,557
		教育研究経費支出	532,517	469,309	479,431
		管理経費支出	223,124	232,983	245,665
		教育活動資金支出計	2,900,614	2,798,534	2,761,653
	差 引		309,876	370,157	322,042
	調 整 勘 定 等		14,851	72,739	137,742
教育活動資金収支差額(B)		324,727	442,896	459,784	
施設整備等活動による資金収支	施設整備等活動資金収入計	8,415	14,276	44,710	
	施設整備等活動資金支出計	87,055	82,741	290,018	
	差 引	△ 78,640	△ 68,465	△ 245,307	
	調 整 勘 定 等	△ 6,389	△ 16,581	△ 20,681	
	施設整備等活動資金収支差額	△ 85,029	△ 85,046	△ 265,988	
小 計		239,698	357,850	193,796	
その他の活動による資金収支	その他の活動資金収入計	131,160	1,073,614	110,204	
	その他の活動資金支出計	354,313	1,297,013	285,030	
	差 引	△ 223,153	△ 223,399	△ 174,826	
	調 整 勘 定 等	0	0	0	
	その他の活動資金収支差額	△ 223,153	△ 223,399	△ 174,826	
支払資金の増減額		16,545	134,451	18,970	
前年度繰越支払資金		990,371	1,006,916	1,141,367	
翌年度繰越支払資金		1,006,916	1,141,367	1,160,337	

2. 事業活動収支の状況

【旧会計基準】

(単位:千円)

【新会計基準】

(単位:千円)

科 目		25年度 (2013年度)	26年度 (2014年度)
消費 収入 の 部	学生生徒等納付金(ア)	2,672,323	2,566,551
	手 数 料	45,998	45,230
	寄 付 金 (イ)	80,696	21,334
	補 助 金 (ウ)	778,539	627,794
	施設設備補助金(エ)		
	資産運用収入	23,487	21,613
	資産売却差額(オ)	0	0
	事業収入	44,439	34,030
	雑 収 入	103,498	168,327
	合 計 (カ)	3,748,980	3,484,879
基 本 金 組 入 額 (キ)		360,835	179,702
	(第1号基本金組入額)	360,545	179,392
	(第2号基本金組入額)	0	0
	(第3号基本金組入額)	290	310
	(第4号基本金組入額)	0	0
消費収入(カ-キ)(ク)	3,388,145	3,305,177	
消費 支出 の 部	人 件 費 (ケ)	2,279,327	2,252,738
	教 育 研 究 経 費 (コ)	1,222,787	1,120,887
	うち、減価償却	563,619	518,188
	管 理 経 費 (サ)	264,063	276,844
	うち、減価償却	8,852	9,935
	借入金等利息(シ)	42,612	38,728
	資産処分差額(ス)	436	4,393
	うち、有価証券処分差額	0	0
	うち、有価証券評価差額	0	0
	徴収不能引当金繰入額 (又は徴収不能額)(セ)	0	0
消費支出合計(ソ)	3,809,225	3,693,590	
当年度消費収入超過額(クーソ)	△ 421,080	△ 388,413	
(又は△当年度消費支出超過額)			
前年度繰越消費収入超過額	△ 7,988,399	△ 8,407,432	
(又は△前年度繰越消費支出超過額)			
基本金取崩額	2,047	0	
翌年度繰越消費収入超過額	△ 8,407,432	△ 8,795,845	
(又は△翌年度繰越消費支出超過額)			
帰属収支差額(カ)-(ソ)	△ 60,245	△ 208,711	
(又は△翌年度繰越消費支出超過額)			

科 目		27年度 (2015年度)	28年度 (2016年度)	29年度 (2017年度)	
教育 活動 収入	学生生徒等納付金(ア)	2,462,153	2,356,602	2,222,009	
	手 数 料	44,410	43,735	46,868	
	寄 付 金 (イ)	7,028	70,189	54,593	
	経 常 費 等 補 助 金 (ウ)	602,400	572,736	544,322	
	付 随 事 業 収 入	29,495	37,446	36,293	
	雑 収 入	66,814	91,436	181,215	
	教育活動収入計(エ)	3,212,300	3,172,143	3,085,299	
	事業 活動 支出	人 件 費 (オ)	2,148,634	2,127,012	2,027,463
		教 育 研 究 経 費 (カ)	987,226	908,216	909,993
		うち、減価償却額	453,890	438,221	429,811
管 理 経 費 (キ)		233,158	241,156	255,676	
うち、減価償却額		9,995	8,173	10,011	
徴収不能額等		525	0	7	
教育活動支出計(ク)	3,369,543	3,276,383	3,193,139		
教育活動収支差額(エ-ク)(ケ)	△ 157,243	△ 104,240	△ 107,840		
教育 活動 外 収入	事業活動収入 事業活動外収入	受取利息・配当金	2,420	2,064	1,841
	その他教育活動外収入	0	0	0	
	教育活動外収入計(コ)	2,420	2,064	1,841	
	借入金等利息	34,937	126,689	11,549	
	その他の教育活動外支出	0	0	0	
	教育活動外支出計(サ)	34,937	126,689	11,549	
教育活動外収支差額(コ-サ)(シ)	△ 32,517	△ 124,625	△ 9,708		
経 常 収 支 差 額	△ 189,760	△ 228,865	△ 117,549		
特別 収入	事業活動収入 事業活動外支出	資産売却差額	0	0	0
	うち、有価証券売却差額	0	0	0	
	その他の特別収入	11,029	15,603	50,092	
	うち、施設整備寄付金(ス)	0	420	1,754	
	うち、現物寄付(セ)	2,614	948	5,382	
	うち、施設整備補助金(ソ)	8,415	13,856	42,956	
	特別収入計(タ)	11,029	15,603	50,092	
	事業 活動 支出	資産処分差額	482	3,406	3,578
		うち、有価証券処分差額	0	0	0
		うち、有価証券評価差額	0	0	0
その他の特別支出		0	2,754	0	
特別支出計(チ)	482	6,160	3,578		
特別収支差額(タ-チ)(ツ)	10,547	9,443	46,513		
基本金繰入前当年度収支差額 (ケ+シ+ツ)	△ 179,213	△ 219,422	△ 71,035		
基 本 金 組 入 額 合 計 (ト)	278,608	264,381	357,197		
(第1号基本金組入額)	277,798	263,041	357,077		
(第2号基本金組入額)	0	0	0		
(第3号基本金組入額)	810	1,340	120		
(第4号基本金組入額)	0	0	0		
当年度収支差額(テ-ト)(ナ)	△ 457,821	△ 483,803	△ 428,232		
前年度繰越収支差額	△ 8,795,845	△ 9,253,667	△ 9,713,470		
基 本 金 取 崩 額	0	24,000	0		
翌年度繰越収支差額	△ 9,253,667	△ 9,713,470	△ 10,141,701		

事業活動収入計(エ+コ+タ)(ニ)	3,225,749	3,189,810	3,137,231
事業活動支出計(ク+サ+チ)(ヌ)	3,404,962	3,409,232	3,208,266

3. 貸借対照表の状況

【旧会計基準】

(単位:千円)

資 産 の 部		
科 目	25年度 (2013年度)	26年度 (2014年度)
固 定 資 産 (a)	11,140,545	10,778,762
有 形 固 定 資 産	10,181,426	9,772,769
うち、土地	1,138,198	1,138,198
うち、建物	6,969,465	6,615,600
うち、構築物	273,391	242,587
うち、教育研究用機器備品	505,603	451,906
特 定 資 産 (b)	872,970	923,280
うち、退職給与引当	196,000	196,000
うち、減価償却引当	380,880	430,880
うち、第3号基本金引当	296,090	296,400
その他の固定資産	86,149	82,713
流 動 資 産 (c)	1,204,360	1,125,498
うち、現金・預金 (d)	1,015,282	990,371
うち、有価証券	0	0
そ の 他	189,079	135,127
合 計 (e)	12,344,905	11,904,260

【新会計基準】

(単位:千円)

資 産 の 部			
科 目	27年度 (2015年度)	28年度 (2016年度)	29年度 (2017年度)
固 定 資 産 (a)	10,405,060	10,033,994	9,879,041
有 形 固 定 資 産	9,394,253	9,023,436	8,815,448
うち、土地	1,138,198	1,138,198	1,138,198
うち、建物	6,334,379	6,007,500	5,843,910
うち、構築物	211,724	181,180	162,332
うち、教育研究用機器備品	380,593	368,797	344,552
特 定 資 産 (b)	924,090	925,430	975,550
うち、退職給与引当	196,000	196,000	196,000
うち、減価償却引当	430,880	430,880	430,880
うち、第3号基本金引当	297,210	298,550	298,670
その他の固定資産	86,717	85,128	85,128
流 動 資 産 (c)	1,098,209	1,214,917	1,320,921
うち、現金・預金 (d)	1,006,916	1,141,367	1,160,337
うち、有価証券	0	0	0
そ の 他	91,293	73,550	160,584
合 計 (e)	11,503,269	11,248,911	11,199,962

負債・基本金及び消費収支差額の部

科 目	25年度 (2013年度)	26年度 (2014年度)
負 債 (f)	3,803,092	3,571,157
固 定 負 債 (g)	3,113,131	2,878,243
うち、長期借入金	1,967,390	1,761,010
うち、学校債	0	0
うち、退職給与引当金 (h)	1,117,387	1,090,140
流 動 負 債 (i)	689,961	692,914
うち、短期借入金	206,380	206,380
うち、前受金 (j)	359,167	375,513
基 本 金 (k)	16,949,245	17,128,948
ア第1号基本金	16,389,155	16,568,548
イ第2号基本金 (l)	0	0
ウ第3号基本金 (m)	296,090	296,400
エ第4号基本金	264,000	264,000
消 費 収 支 差 額 (n)	△ 8,407,432	△ 8,795,845
超過額又は△翌年度繰越	△ 8,407,432	△ 8,795,845
純 資 産 合 計 (o)	8,900,980	8,708,616
合 計 (f)+(k)+(n)	12,344,905	11,904,260

負債の部・純資産の部

科 目	27年度 (2015年度)	28年度 (2016年度)	28年度 (2016年度)
負 債 (f)	3,349,379	3,314,443	3,336,530
固 定 負 債 (g)	2,664,081	2,631,035	2,502,877
うち、長期借入金	1,554,630	1,489,250	1,365,370
うち、学校債	0	0	0
うち、退職給与引当金 (h)	1,092,850	1,120,978	1,111,030
流 動 負 債 (i)	685,298	683,408	833,653
うち、短期借入金	206,380	171,380	123,880
うち、前受金 (j)	345,042	320,271	390,465
基 本 金 (k)	17,407,556	17,647,937	18,005,133
ア第1号基本金	16,846,346	17,109,387	17,466,463
イ第2号基本金 (l)	0	0	0
ウ第3号基本金 (m)	297,210	298,550	298,670
エ第4号基本金	264,000	240,000	240,000
繰 越 収 支 差 額 (n)	△ 9,253,666	△ 9,713,470	△ 10,141,701
翌年度繰越収支差額	△ 9,253,666	△ 9,713,470	△ 10,141,701
純 資 産 の 部 合 計 (o)	8,153,890	7,934,468	7,863,432
合 計 (f)+(k)+(n)	11,503,269	11,248,911	11,199,962

減価償却累積額の合計額(p)	8,372,168	8,756,694
基本金未組入額 (q)	2,122,218	1,918,696

減価償却累積額の合計額 (p)	9,218,886	9,659,790	10,066,449
基本金未組入額 (q)	1,728,415	1,540,332	1,391,913

4. 財務比率表

【旧会計基準に基づく財務比率】

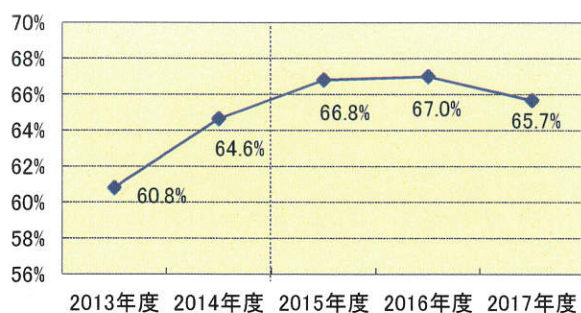
分類	比 率	算 式	25年度 (2013 年度)	26年度 (2014 年度)
消 費 支 計 算 書	人件費比率	人件費 (ク)	60.8%	64.6%
		帰属収入 (オ)		
	教育研究経費比率	教育研究経費 (ケ)	32.6%	32.2%
		帰属収入 (オ)		
	管理経費比率	帰属収入 (コ)	7.0%	7.9%
		管理経費 (オ)		
	消費支出比率	消費支出 (セ)	101.6%	106.0%
		帰属収入 (オ)		
	【経常経費依存率】	消費支出 (セ)	142.5%	143.9%
		学生生徒等納付金 (ア)		
学生生徒等納付金比率	学生生徒等納付金 (ア)	71.3%	73.6%	
	帰属収入 (オ)			
寄付金比率	寄付金 (イ)	2.2%	0.6%	
	帰属収入 (オ)			
補助金比率	補助金 (ウ)	20.8%	18.0%	
	帰属収入 (オ)			
基本金組入率	基本金組入額 (カ)	9.6%	5.2%	
	帰属収入 (オ)			
消費収支差額構成比率	消費収支差額 (ジ)	-68.1%	-73.9%	
	総資金 (e)+(i)+(j)			
基本金比率	基本金 (i)	88.9%	89.9%	
	基本金要繰入額 (i)+(k)			
固定比率	固定資産 (a)	130.4%	129.3%	
	自己資金 (i)+(j)			
固定長期適合率	固定資産 (a)	95.6%	96.1%	
	自己資金+固定負債 (i)+(j)+(f)			
流動比率	流動資産 (b)	174.6%	162.4%	
	流動負債 (g)			
前受金保有率	現金預金 (c)	282.7%	263.7%	
	前受金 (h)			
総負債比率	総負債 (e)	30.8%	30.0%	
	総資産 (d)			
負債率	総負債-前受金 (e)-(h)	27.9%	26.8%	
	総資産 (d)			
基本金実質組入率	自己資金 (i)+(j)	44.8%	43.7%	
	基本金要組入額 (i)+(k)			

【新会計基準に基づく財務比率】

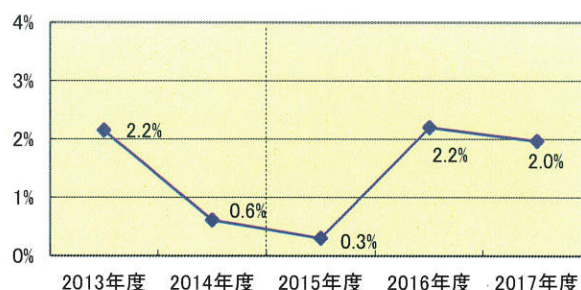
分類	比 率	算 式	27年度 (2015 年度)	28年度 (2016 年度)	29年度 (2017年 度)
事 業 活 動 支 計 算 書	人件費比率	人件費 (オ)	66.8%	67.0%	65.7%
		経常収入 (エ+コ)			
	教育研究経費比率	教育研究経費 (カ)	30.7%	28.6%	29.5%
		経常収入 (エ+コ)			
	管理経費比率	管理経費 (キ)	7.3%	7.6%	8.3%
		経常収入 (エ+コ)			
	基本金組入後収支比率	事業活動支出 (又)	115.5%	116.5%	115.4%
		事業活動収入-基本 (ニ-ト)			
	学生生徒等納付金比率	学生生徒等納付金 (ア)	76.6%	74.2%	72.0%
		経常収入 (エ+コ)			
寄付金比率	寄付金 (イ+ス+セ)	0.3%	2.2%	2.0%	
	事業活動収入 (ニ)				
補助金比率	補助金 (ウ+ソ)	18.9%	18.4%	18.7%	
	事業活動収入 (ニ)				
基本金組入率	基本金組入額 (ト)	8.6%	8.3%	11.4%	
	事業活動収入 (ニ)				
経常収支差額比率	経常収支差額 (ケ+シ)	-5.9%	-7.2%	-3.8%	
	経常収入 (エ+コ)				
教育活動収支差額比率	教育活動収支差 (ケ)	-4.9%	-3.3%	-3.5%	
	教育活動収入計 (エ)				
繰越収支差額構成比率	繰越収支差額 (n)	-80.4%	-86.4%	-90.6%	
	負債+純資産 (f)+(o)				
固定比率	固定資産 (a)	127.6%	126.5%	125.6%	
	純資産 (o)				
固定長期適合率	固定資産 (a)	96.2%	95.0%	95.3%	
	純資産+固定負債 (o)+(g)				
流動比率	流動資産 (c)	160.3%	177.8%	158.4%	
	流動負債 (i)				
総負債比率	総負債 (f)	29.1%	29.5%	29.8%	
	総資産 (e)				
前受金保有率	現金預金 (d)	291.8%	356.4%	297.2%	
	前受金 (j)				
基本金比率	基本金 (k)	91.0%	92.0%	92.8%	
	基本金要組入額 (k)+(q)				
負債率	総負債-前受金 (f)-(j)	26.1%	26.6%	26.3%	
	総資産 (e)				
積立率	運用資産 (b)+(d)	18.2%	18.7%	18.6%	
	要積立額 (h)+(l)+(m)+(p)				

財務比率(事業活動収支計算書関係)【法人全体】

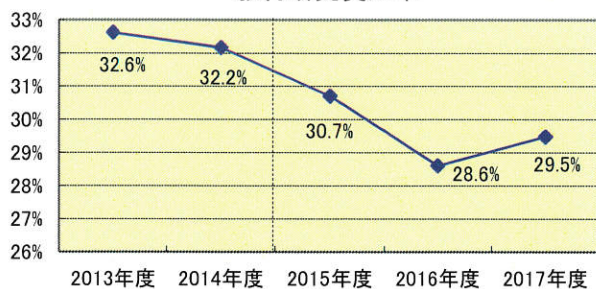
人件費比率



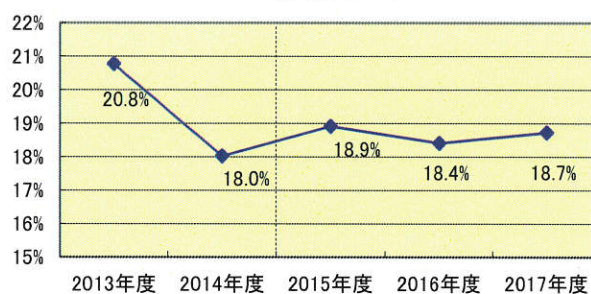
寄付金比率



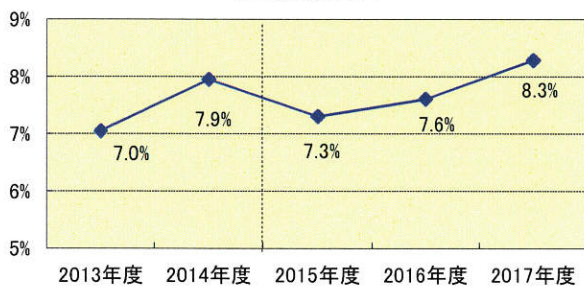
教育研究費比率



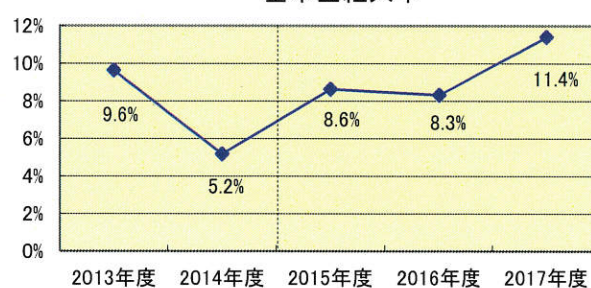
補助金比率



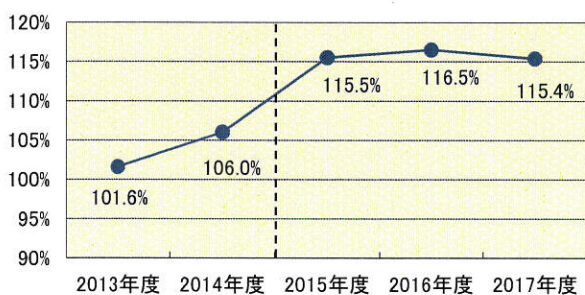
管理経費比率



基本金組入率



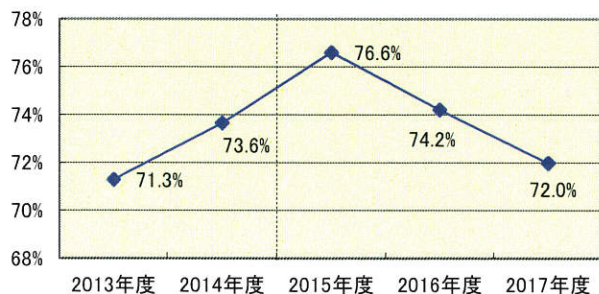
基本金組入後収支比率



経常収支差額比率



学生生徒等納付金比率

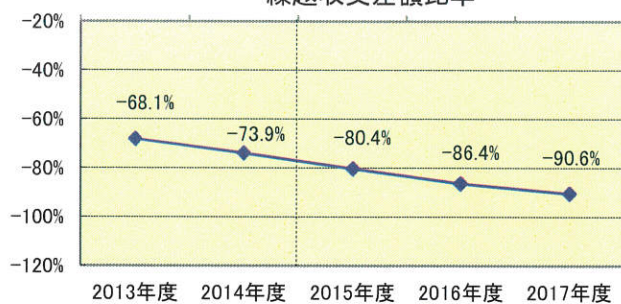


教育活動収支差額比率

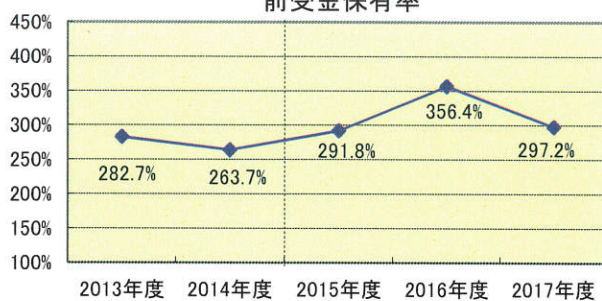


財務比率(貸借対照表関係)【法人全体】

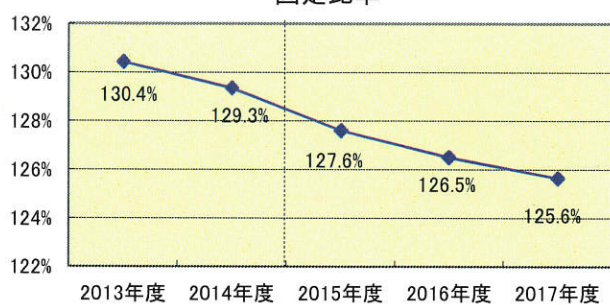
繰越収支差額比率



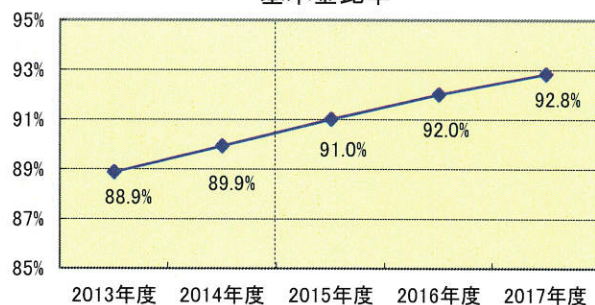
前受金保有率



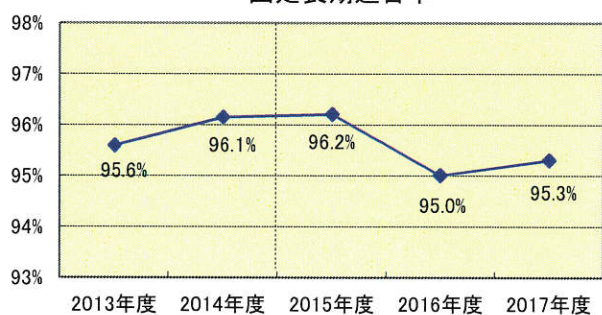
固定比率



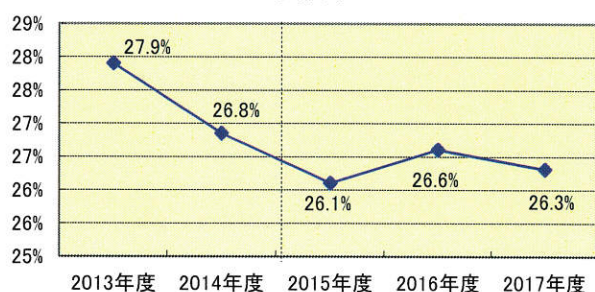
基本金比率



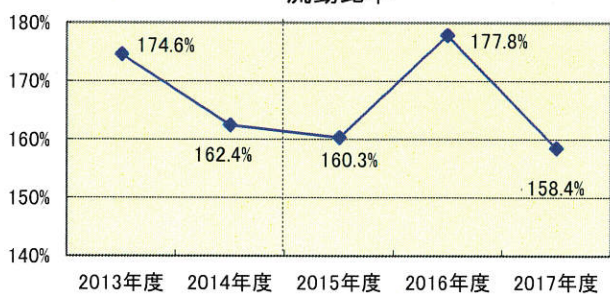
固定長期適合率



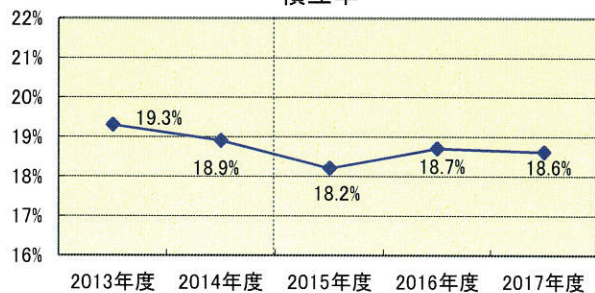
負債率



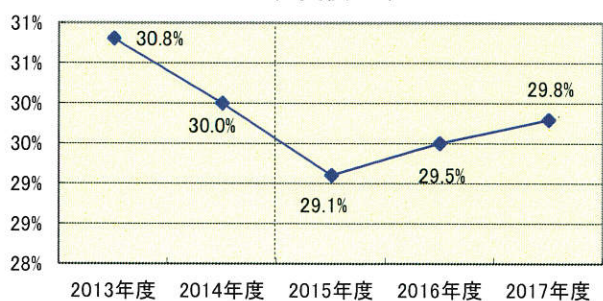
流動比率



積立率



総負債比率



注意

2015年度から会計基準が改正されたことに
伴い財務比率についても改正を行っている