

財務運営の状況【法人全体】

1-1. 資金収支の状況

(単位:千円)

科 目		27年度 (2015年度)	28年度 (2016年度)	29年度 (2017年度)	30年度 (2018年度)	元年度 (2019年度)
収 入	学生生徒等納付金収入	2,462,153	2,356,602	2,222,009	2,281,013	2,238,773
	手数料収入	44,410	43,735	46,868	41,297	40,950
	寄付金収入	6,170	69,923	55,596	68,060	114,599
	補助金収入	610,815	586,592	587,278	597,188	639,656
	資産売却収入	0	0	0	32,144	0
	付随事業・収益事業収入	29,495	37,446	36,293	39,120	24,867
	受取利息・配当金収入	2,420	2,064	1,841	1,478	1,518
	雑収入	65,862	88,669	180,361	227,094	65,342
	借入金等収入	0	957,010	0	0	0
	前受金収入	345,042	320,271	390,465	341,508	331,089
	その他の収入	220,238	162,664	138,416	225,290	147,038
	資金収入調整勘定	△ 423,787	△ 375,094	△ 442,111	△ 422,423	△ 360,474
	前年度繰越支払資金	990,371	1,006,916	1,141,367	1,160,337	1,151,471
	合 計	4,353,189	5,256,798	4,358,383	4,592,106	4,394,829
支 出	人件費支出	2,144,973	2,096,242	2,036,557	2,008,075	2,044,913
	教育研究経費支出	532,517	469,309	479,431	594,689	479,495
	管理経費支出	223,124	235,737	245,665	258,798	257,783
	借入金等利息支出	34,937	126,689	11,549	10,420	9,523
	借入金等返済支出	206,380	1,057,390	171,380	123,880	123,880
	施設関係支出	56,868	1,944	174,909	213,276	90,504
	設備関係支出	30,187	80,797	65,109	162,857	57,395
	資産運用支出	834	1,363	50,634	50,289	50,326
	その他の支出	154,185	156,569	208,902	335,568	253,888
	資金支出調整勘定	△ 37,732	△ 110,609	△ 246,090	△ 217,217	△ 82,642
	翌年度繰越支払金	1,006,916	1,141,367	1,160,337	1,051,471	1,009,463
	合 計	4,353,189	5,256,798	4,358,383	4,592,106	4,294,528

1-2. 活動区分資金収支の状況

【新会計基準】

(単位:千円)

科 目		27年度 (2015年度)	28年度 (2016年度)	29年度 (2017年度)	30年度 (2018年度)	元年度 (2019年度)	
教育活動による資金収支	収入	学生生徒等納付金収入	2,462,153	2,356,602	2,222,009	2,281,013	2,238,773
		手数料収入	44,410	43,735	46,868	41,297	40,950
		特別寄付金収入	3,261	36,756	20,354	27,285	18,470
		一般寄付金収入	2,909	32,747	33,488	40,501	38,099
		経常費等補助金収入	602,400	572,736	544,322	592,933	632,697
		付随事業収入	29,495	37,446	36,293	39,120	214,867
		雑収入	65,862	88,669	180,361	227,094	65,342
		教育活動資金収入計(A)	3,210,490	3,168,691	3,083,695	3,249,243	3,059,197
	支出	人件費支出	2,144,973	2,096,242	2,036,557	2,008,075	2,044,913
		教育研究経費支出	532,517	469,309	479,431	594,689	479,495
		管理経費支出	223,124	232,983	245,665	258,798	257,783
		教育活動資金支出計	2,900,614	2,798,534	2,761,653	2,861,562	2,782,191
	差	引	309,876	370,157	322,042	387,681	277,006
	調整勘定等	14,851	72,739	137,742	△ 119,514	△ 41,715	
教育活動資金収支差額(B)	324,727	442,896	459,784	268,167	235,291		
施設整備等活動による資金収支	施設整備等活動資金収入計	8,415	14,276	44,710	36,672	64,989	
	施設整備等活動資金支出計	87,055	82,741	290,018	426,132	197,899	
	差	引	△ 78,640	△ 68,465	△ 245,307	△ 389,460	△ 132,910
	調整勘定等	△ 6,389	△ 16,581	△ 20,681	137,325	△ 24,997	
	施設整備等活動資金収支差額	△ 85,029	△ 85,046	△ 265,988	△ 252,135	△ 157,907	
小 計		239,698	357,850	193,796	16,032	77,384	
その他の活動による資金収支	その他の活動資金収入計	131,160	1,073,614	110,204	104,928	116,598	
	その他の活動資金支出計	354,313	1,297,013	285,030	229,827	235,690	
	差	引	△ 223,153	△ 223,399	△ 174,826	△ 124,899	△ 119,092
	調整勘定等	0	0	0	0	0	
	その他の活動資金収支差額	△ 223,153	△ 223,399	△ 174,826	△ 124,899	△ 119,092	
支払資金の増減額		16,545	134,451	18,970	△ 108,867	△ 41,708	
前年度繰越支払資金		990,371	1,006,916	1,141,367	1,160,337	1,051,471	
翌年度繰越支払資金		1,006,916	1,141,367	1,160,337	1,051,470	1,009,763	

2. 事業活動収支の状況

(単位:千円)

科 目		27年度 (2015年度)	28年度 (2016年度)	29年度 (2017年度)	30年度 (2018年度)	元年度 (2019年度)	
教育活動収支	事業活動収入	学生生徒等納付金(ア)	2,462,153	2,356,602	2,222,009	2,281,013	2,238,773
		手数料	44,410	43,735	46,868	41,297	40,950
		寄付金(イ)	7,028	70,189	54,593	68,054	57,324
		経常費等補助金(ウ)	602,400	572,736	544,322	592,934	632,697
		付随事業収入	29,495	37,446	36,293	39,120	24,867
		雑収入	66,814	91,436	181,215	232,538	68,943
	教育活動収入計(エ)	3,212,300	3,172,143	3,085,299	3,254,956	3,063,554	
	事業活動支出	人件費(オ)	2,148,634	2,127,012	2,027,463	1,999,520	2,034,122
		教育研究経費(カ)	987,226	908,216	909,993	1,050,647	934,715
		うち、減価償却額	453,890	438,221	429,811	455,330	454,464
		管理経費(キ)	233,158	241,156	255,676	267,090	264,203
		うち、減価償却額	9,995	8,173	10,011	8,292	6,420
		徴収不能額等	525	0	7	0	0
		教育活動支出計(ク)	3,369,543	3,276,383	3,193,139	3,317,257	3,233,040
教育活動収支差額(エーク)(ケ)	△ 157,243	△ 104,240	△ 107,840	△ 62,301	△ 169,486		
教育活動外収支	事業活動収入	受取利息・配当金	2,420	2,064	1,841	1,478	1,518
		その他教育活動外収入	0	0	0	0	0
		教育活動外収入計(コ)	2,420	2,064	1,841	1,478	1,518
	事業活動支出	借入金等利息	34,937	126,689	11,549	10,420	9,523
		その他の教育活動外支出	0	0	0	0	0
		教育活動外支出計(カ)	34,937	126,689	11,549	10,420	9,523
教育活動外収支差額(コーサ)(シ)	△ 32,517	△ 124,625	△ 9,708	△ 8,942	△ 8,005		
経常収支差額	△ 189,760	△ 228,865	△ 117,549	△ 71,243	△ 177,491		
特別収支	事業活動収入	資産売却差額	0	0	0	15,277	0
		うち、有価証券売却差額	0	0	0	0	0
		その他の特別収入	11,029	15,603	50,092	6,396	71,580
		うち、施設整備寄付金(ス)	0	420	1,754	274	58,030
		うち、現物寄付(セ)	2,614	948	5,382	1,868	6,591
		うち、施設整備補助金(ソ)	8,415	13,856	42,956	4,254	6,959
	特別収入計(タ)	11,029	15,603	50,092	21,673	71,580	
	事業活動支出	資産処分差額	482	3,406	3,578	3,678	8,215
		うち、有価証券処分差額	0	0	0	0	0
		うち、有価証券評価差額	0	0	0	0	0
		その他の特別支出	0	2,754	0	0	0
特別支出計(チ)		482	6,160	3,578	3,678	8,215	
特別収支差額(ターチ)(ツ)	10,547	9,443	46,513	17,995	63,365		
基本金繰入前当年度収支差額(ケ+シ+ツ)	△ 179,213	△ 219,422	△ 71,035	△ 53,248	△ 114,126		
基本金組入額合計(ト)	278,608	264,381	357,197	302,261	286,023		
(第1号基本金組入額)	277,798	263,041	357,077	302,131	267,853		
(第2号基本金組入額)	0	0	0	0	0		
(第3号基本金組入額)	810	1,340	120	130	170		
(第4号基本金組入額)	0	0	0	0	0		
当年度収支差額(テート)(ナ)	△ 457,821	△ 483,803	△ 428,232	△ 355,509	△ 382,149		
前年度繰越収支差額	△ 8,795,845	△ 9,253,667	△ 9,713,470	△ 10,141,701	△ 10,497,211		
基本金取崩額	0	24,000	0	0	0		
翌年度繰越収支差額	△ 9,253,667	△ 9,713,470	△ 10,141,701	△ 10,497,211	△ 10,879,360		
事業活動収入計(エ+コ+タ)(ニ)	3,225,749	3,189,810	3,137,231	3,278,107	3,136,651		
事業活動支出計(ク+サ+チ)(ヌ)	3,404,962	3,409,232	3,208,266	3,331,356	3,250,777		

3. 貸借対照表の状況

(単位:千円)

資 産 の 部					
科 目	27年度 (2015年度)	28年度 (2016年度)	29年度 (2017年度)	30年度 (2018年度)	元年度 (2019年度)
固 定 資 産 (a)	10,405,060	10,033,994	9,879,041	9,809,908	9,536,248
有 形 固 定 資 産	9,394,253	9,023,436	8,815,448	8,714,094	8,404,566
う ち 、 土 地	1,138,198	1,138,198	1,138,198	1,125,021	1,125,021
う ち 、 建 物	6,334,379	6,007,500	5,843,910	5,643,905	5,374,950
う ち 、 構 築 物	211,724	181,180	162,332	205,051	197,361
うち、教育研究用機器備品	380,593	368,797	344,552	415,040	380,796
特 定 資 産 (b)	924,090	925,430	975,550	1,025,680	1,075,850
う ち 、 退 職 給 与 引 当	196,000	196,000	196,000	196,000	196,000
う ち 、 減 価 償 却 引 当	430,880	430,880	430,880	530,880	580,880
うち、第3号基本金引当	297,210	298,550	298,670	298,800	298,970
そ の 他 の 固 定 資 産	86,717	85,128	85,128	70,133	55,832
流 動 資 産 (c)	1,098,209	1,214,917	1,320,921	1,128,617	1,068,039
う ち 、 現 金 ・ 預 金 (d)	1,006,916	1,141,367	1,160,337	1,051,471	1,009,763
う ち 、 有 価 証 券	0	0	0	0	0
そ の 他	91,293	73,550	160,584	77,146	58,276
合 計 (e)	11,503,269	11,248,911	11,199,962	10,938,525	10,604,287

負 債 の 部 ・ 純 資 産 の 部					
科 目	27年度 (2015年度)	28年度 (2016年度)	29年度 (2017年度)	30年度 (2018年度)	元年度 (2019年度)
負 債 (f)	3,349,379	3,314,443	3,336,530	3,128,341	2,908,228
固 定 負 債 (g)	2,664,081	2,631,035	2,502,877	2,429,619	2,279,364
う ち 、 長 期 借 入 金	1,554,630	1,489,250	1,365,370	1,241,490	1,117,610
う ち 、 学 校 債	0	0	0	0	0
うち、退職給与引当金 (h)	1,092,850	1,120,978	1,111,030	1,097,166	1,082,966
流 動 負 債 (i)	685,298	683,408	833,653	698,722	628,864
う ち 、 短 期 借 入 金	206,380	171,380	123,880	123,880	123,880
う ち 、 前 受 金 (j)	345,042	320,271	390,465	341,508	331,089
基 本 金 (k)	17,407,556	17,647,937	18,005,133	18,307,395	18,575,419
ア 第 1 号 基 本 金	16,846,346	17,109,387	17,466,463	17,768,595	18,036,448
イ 第 2 号 基 本 金 (l)	0	0	0	0	0
ウ 第 3 号 基 本 金 (m)	297,210	298,550	298,670	298,800	298,970
エ 第 4 号 基 本 金	264,000	240,000	240,000	240,000	240,000
繰 越 収 支 差 額 (n)	△ 9,253,666	△ 9,713,470	△ 10,141,701	△ 10,497,211	△ 10,879,360
翌 年 度 繰 越 収 支 差 額	△ 9,253,666	△ 9,713,470	△ 10,141,701	△ 10,497,211	△ 10,879,360
純 資 産 の 部 合 計 (o)	8,153,890	7,934,468	7,863,432	7,810,184	7,696,059
合 計 (f)+(k)+(n)	11,503,269	11,248,911	11,199,962	10,938,525	10,604,287

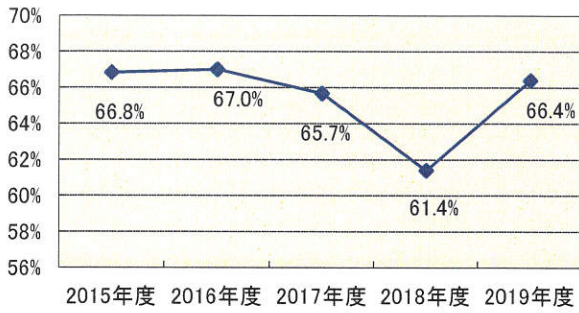
減価償却累積額の合計額 (p)	9,218,886	9,659,790	10,066,449	10,451,687	10,887,997
基本金未組入額 (q)	1,728,415	1,540,332	1,391,913	1,368,493	1,222,341

4. 財務比率表

分類	比 率	算 式	27年度 (2015年度)	28年度 (2016年度)	29年度 (2017年度)	30年度 (2018年度)	元年度 (2019年度)	
事業活動収支計算書	人件費比率	人 件 費	(才)	66.8%	67.0%	65.7%	61.4%	66.4%
		経 常 収 入	(エ+コ)					
	教育研究経費比率	教 育 研 究 経 費	(力)	30.7%	28.6%	29.5%	32.3%	30.5%
		経 常 収 入	(エ+コ)					
	管理経費比率	管 理 経 費	(キ)	7.3%	7.6%	8.3%	8.2%	8.6%
		経 常 収 入	(エ+コ)					
	基本金組入後収支比率	事 業 活 動 支 出	(又)	115.5%	116.5%	115.4%	111.9%	114.0%
		事業活動収入-基本	(二-ト)					
	学生生徒等納付金比率	学 生 生 徒 等 納 付 金	(ア)	76.6%	74.2%	72.0%	70.0%	73.0%
		経 常 収 入	(エ+コ)					
寄付金比率	寄 付 金	(イ+ス+セ)	0.3%	2.2%	2.0%	2.1%	3.9%	
	事 業 活 動 収 入	(二)						
補助金比率	補 助 金	(ウ+ソ)	18.9%	18.4%	18.7%	18.2%	20.4%	
	事 業 活 動 収 入	(二)						
基本金組入率	基 本 金 組 入 額	(ト)	8.6%	8.3%	11.4%	9.2%	9.1%	
	事 業 活 動 収 入	(二)						
経常収支差額比率	経 常 収 支 差 額	(ケ+シ)	-5.9%	-7.2%	-3.8%	-2.2%	-5.8%	
	経 常 収 入	(エ+コ)						
教育活動収支差額比率	教 育 活 動 収 支 差	(ケ)	-4.9%	-3.3%	-3.5%	-1.9%	-5.5%	
	教 育 活 動 収 入 計	(エ)						
貸借対照表	繰越収支差額構成比率	繰 越 収 支 差 額	(n)	-80.4%	-86.4%	-90.6%	-96.0%	-102.6%
		負 債 + 純 資 産	(f)+(o)					
	固定比率	固 定 資 産	(a)	127.6%	126.5%	125.6%	125.6%	123.9%
		純 資 産	(o)					
	固定長期適合率	固 定 資 産	(a)	96.2%	95.0%	95.3%	95.8%	95.6%
		純 資 産 + 固 定 負 債	(o)+(g)					
	流動比率	流 動 資 産	(c)	160.3%	177.8%	158.4%	161.5%	169.8%
		流 動 負 債	(i)					
	総負債比率	総 負 債	(f)	29.1%	29.5%	29.8%	28.6%	27.4%
		総 資 産	(e)					
前受金保有率	現 金 預 金	(d)	291.8%	356.4%	297.2%	307.9%	305.0%	
	前 受 金	(j)						
基本金比率	基 本 金	(k)	91.0%	92.0%	92.8%	93.0%	93.8%	
	基 本 金 要 組 入 額	(k)+(q)						
負債率	総 負 債 - 前 受 金	(f)-(j)	26.1%	26.6%	26.3%	25.5%	24.3%	
	総 資 産	(e)						
積立率	運 用 資 産	(b)+(d)	18.2%	18.7%	18.6%	17.5%	17.0%	
	要 積 立 額	(h)+(l)+(m)+(p)						

財務比率(事業活動収支計算書関係)【法人全体】

人件費比率



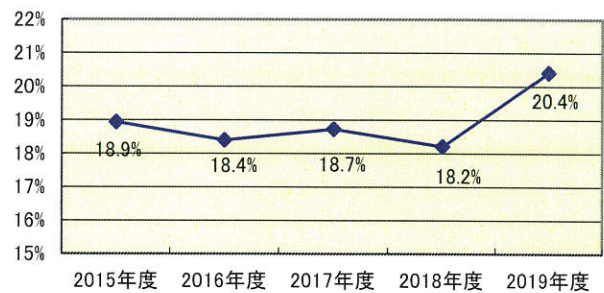
寄付金比率



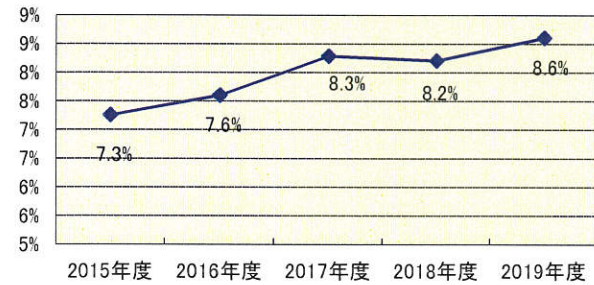
教育研究費比率



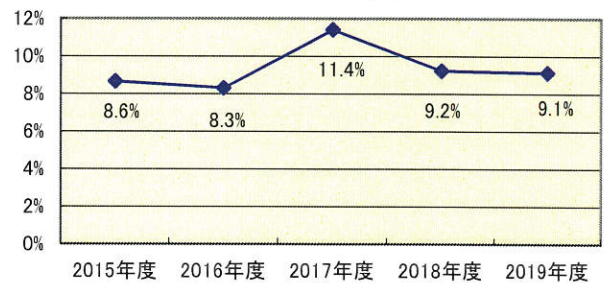
補助金比率



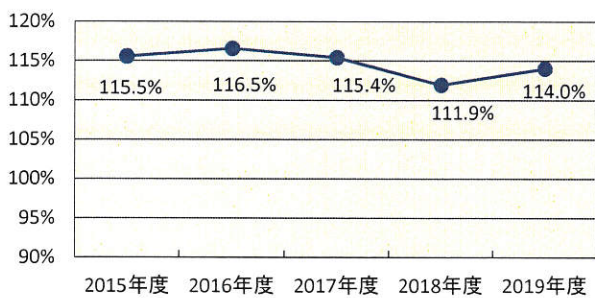
管理経費比率



基本金組入率



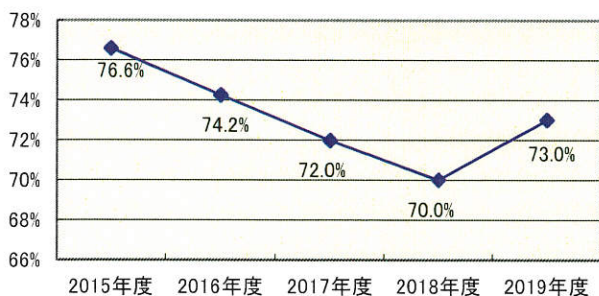
基本金組入後収支比率



経常収支差額比率



学生生徒等納付金比率

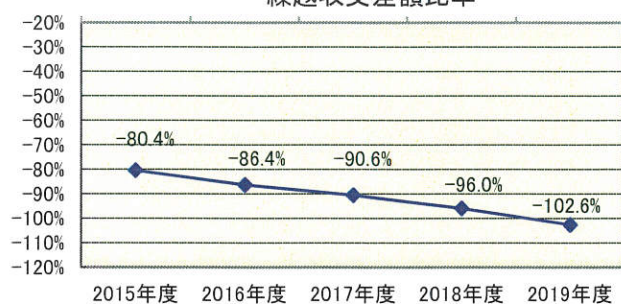


教育活動収支差額比率

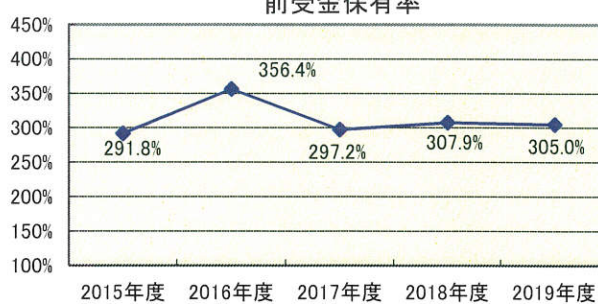


財務比率(貸借対照表関係)【法人全体】

繰越収支差額比率



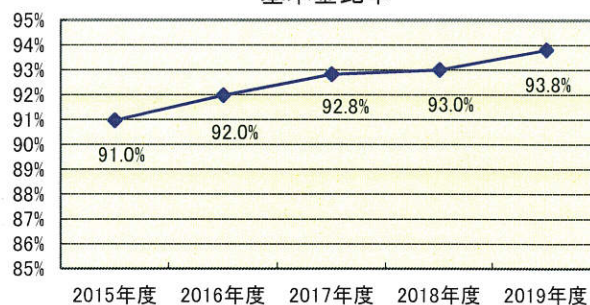
前受金保有率



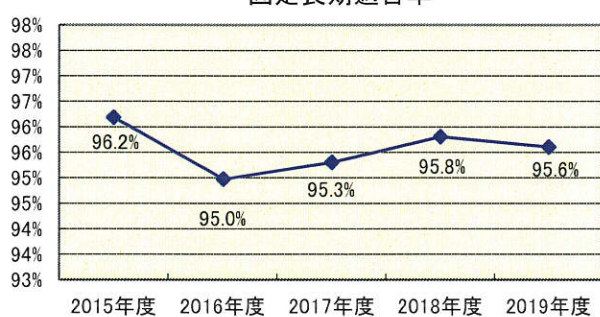
固定比率



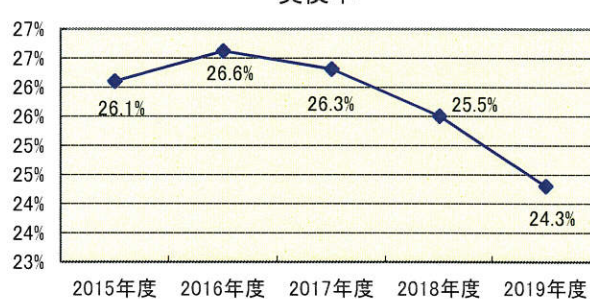
基本金比率



固定長期適合率



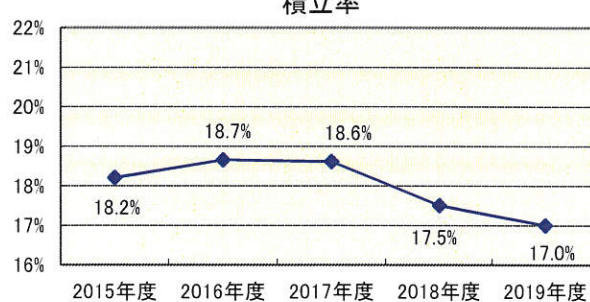
負債率



流動比率



積立率



総負債比率

