

財務運営の状況【法人全体】

1-1. 資金収支の状況

(単位:千円)

| 科 目 | | 28年度 (2016年度) | 29年度 (2017年度) | 30年度 (2018年度) | 元年度 (2019年度) | 2年度 (2020年度) |
|-----|-------------|------------------|------------------|------------------|-----------------|-----------------|
| 収 | 学生生徒等納付金収入 | 2,356,602 | 2,222,009 | 2,281,013 | 2,238,773 | 2,252,126 |
| | 手数料収入 | 43,735 | 46,868 | 41,297 | 40,950 | 35,287 |
| | 寄付金収入 | 69,923 | 55,596 | 68,060 | 114,599 | 61,475 |
| | 補助金収入 | 586,592 | 587,278 | 597,188 | 639,656 | 731,481 |
| | 資産売却収入 | 0 | 0 | 32,144 | 0 | 5,462 |
| | 付随事業・収益事業収入 | 37,446 | 36,293 | 39,120 | 24,867 | 8,819 |
| | 受取利息・配当金収入 | 2,064 | 1,841 | 1,478 | 1,518 | 2,049 |
| | 雑収入 | 88,669 | 180,361 | 227,094 | 65,342 | 190,085 |
| | 借入金等収入 | 957,010 | 0 | 0 | 0 | 0 |
| | 前受金収入 | 320,271 | 390,465 | 341,508 | 331,089 | 282,315 |
| | その他の収入 | 162,664 | 138,416 | 225,290 | 147,038 | 141,232 |
| | 資金収入調整勘定 | △ 375,094 | △ 442,111 | △ 422,423 | △ 360,474 | △ 474,756 |
| | 前年度繰越支払資金 | 1,006,916 | 1,141,367 | 1,160,337 | 1,151,471 | 1,009,763 |
| | 合 計 | 5,256,798 | 4,358,383 | 4,592,106 | 4,394,829 | 4,245,338 |
| 支 | 人件費支出 | 2,096,242 | 2,036,557 | 2,008,075 | 2,044,913 | 2,195,363 |
| | 教育研究経費支出 | 469,309 | 479,431 | 594,689 | 479,495 | 627,430 |
| | 管理経費支出 | 235,737 | 245,665 | 258,798 | 257,783 | 216,704 |
| | 借入金等利息支出 | 126,689 | 11,549 | 10,420 | 9,523 | 8,622 |
| | 借入金等返済支出 | 1,057,390 | 171,380 | 123,880 | 123,880 | 123,880 |
| | 施設関係支出 | 1,944 | 174,909 | 213,276 | 90,504 | 62,063 |
| | 設備関係支出 | 80,797 | 65,109 | 162,857 | 57,395 | 76,057 |
| | 資産運用支出 | 1,363 | 50,634 | 50,289 | 50,326 | 50,978 |
| | その他の支出 | 156,569 | 208,902 | 335,568 | 253,888 | 190,595 |
| | 資金支出調整勘定 | △ 110,609 | △ 246,090 | △ 217,217 | △ 82,642 | △ 278,823 |
| | 翌年度繰越支払金 | 1,141,367 | 1,160,337 | 1,051,471 | 1,009,463 | 972,469 |
| | 合 計 | 5,256,798 | 4,358,383 | 4,592,106 | 4,294,528 | 4,245,338 |

1-2. 活動区分資金収支の状況

【新会計基準】

(単位:千円)

| 科 目 | | 28年度 (2016年度) | 29年度 (2017年度) | 30年度 (2018年度) | 元年度 (2019年度) | 2年度 (2020年度) | |
|----------------|---------------|------------------|------------------|------------------|-----------------|-----------------|-----------|
| 教育活動による資金収支 | 収入 | 学生生徒等納付金収入 | 2,356,602 | 2,222,009 | 2,281,013 | 2,238,773 | 2,252,126 |
| | | 手数料収入 | 43,735 | 46,868 | 41,297 | 40,950 | 35,287 |
| | | 特別寄付金収入 | 36,756 | 20,354 | 27,285 | 18,470 | 15,059 |
| | | 一般寄付金収入 | 32,747 | 33,488 | 40,501 | 38,099 | 38,725 |
| | | 経常費等補助金収入 | 572,736 | 544,322 | 592,933 | 632,697 | 708,838 |
| | | 付随事業収入 | 37,446 | 36,293 | 39,120 | 214,867 | 8,819 |
| | | 雑収入 | 88,669 | 180,361 | 227,094 | 65,342 | 190,085 |
| | | 教育活動資金収入計(A) | 3,168,691 | 3,083,695 | 3,249,243 | 3,059,197 | 3,248,940 |
| | 支出 | 人件費支出 | 2,096,242 | 2,036,557 | 2,008,075 | 2,044,913 | 2,195,363 |
| | | 教育研究経費支出 | 469,309 | 479,431 | 594,689 | 479,495 | 627,430 |
| | | 管理経費支出 | 232,983 | 245,665 | 258,798 | 257,783 | 216,704 |
| | | 教育活動資金支出計 | 2,798,534 | 2,761,653 | 2,861,562 | 2,782,191 | 3,039,497 |
| | 差引 | 370,157 | 322,042 | 387,681 | 277,006 | 209,443 | |
| 調整勘定等 | 72,739 | 137,742 | △ 119,514 | △ 41,715 | 29,479 | | |
| 教育活動資金収支差額(B) | 442,896 | 459,784 | 268,167 | 235,291 | 238,922 | | |
| 施設整備等活動による資金収支 | 施設整備等活動資金収入計 | 14,276 | 44,710 | 36,672 | 64,989 | 35,795 | |
| | 施設整備等活動資金支出計 | 82,741 | 290,018 | 426,132 | 197,899 | 188,119 | |
| | 差引 | △ 68,465 | △ 245,307 | △ 389,460 | △ 132,910 | △ 152,324 | |
| | 調整勘定等 | △ 16,581 | △ 20,681 | 137,325 | △ 24,997 | △ 18,887 | |
| | 施設整備等活動資金収支差額 | △ 85,046 | △ 265,988 | △ 252,135 | △ 157,907 | △ 171,211 | |
| 小 計 | | 357,850 | 193,796 | 16,032 | 77,384 | 67,711 | |
| その他の活動による資金収支 | その他の活動資金収入計 | 1,073,614 | 110,204 | 104,928 | 116,598 | 124,315 | |
| | その他の活動資金支出計 | 1,297,013 | 285,030 | 229,827 | 235,690 | 229,319 | |
| | 差引 | △ 223,399 | △ 174,826 | △ 124,899 | △ 119,092 | △ 105,004 | |
| | 調整勘定等 | 0 | 0 | 0 | 0 | 0 | |
| | その他の活動資金収支差額 | △ 223,399 | △ 174,826 | △ 124,899 | △ 119,092 | △ 105,004 | |
| 支払資金の増減額 | | 134,451 | 18,970 | △ 108,867 | △ 41,708 | △ 37,294 | |
| 前年度繰越支払資金 | | 1,006,916 | 1,141,367 | 1,160,337 | 1,051,471 | 1,009,763 | |
| 翌年度繰越支払資金 | | 1,141,367 | 1,160,337 | 1,051,470 | 1,009,763 | 972,469 | |

2. 事業活動収支の状況

(単位:千円)

| 科 目 | | 28年度 (2016年度) | 29年度 (2017年度) | 30年度 (2018年度) | 元年度 (2019年度) | 2年度 (2020年度) | |
|-------------------------|-------------|------------------|------------------|------------------|-----------------|-----------------|-----------|
| 教育活動収入 | 学生生徒等納付金(ア) | 2,356,802 | 2,222,009 | 2,281,013 | 2,238,773 | 2,252,126 | |
| | 手数料 | 43,735 | 46,888 | 41,297 | 40,950 | 35,287 | |
| | 寄付金(イ) | 70,189 | 54,593 | 68,054 | 57,324 | 54,519 | |
| | 経常費等補助金(ウ) | 572,736 | 544,322 | 592,934 | 632,697 | 708,838 | |
| | 付随事業収入 | 37,446 | 36,293 | 39,120 | 24,867 | 8,819 | |
| | 雑収入 | 91,436 | 181,215 | 232,538 | 68,943 | 191,485 | |
| | 教育活動収入計(エ) | 3,172,143 | 3,085,299 | 3,254,956 | 3,063,554 | 3,251,075 | |
| | 事業活動支出 | 人件費(オ) | 2,127,012 | 2,027,463 | 1,999,520 | 2,034,122 | 2,158,380 |
| | | 教育研究経費(カ) | 908,216 | 909,993 | 1,050,647 | 934,715 | 1,061,074 |
| | | うち、減価償却額 | 438,221 | 429,811 | 455,330 | 454,464 | 432,910 |
| | | 管理経費(キ) | 241,156 | 255,676 | 267,090 | 264,203 | 222,001 |
| | | うち、減価償却額 | 8,173 | 10,011 | 8,292 | 6,420 | 5,297 |
| | | 徴収不能額等 | 0 | 7 | 0 | 0 | 0 |
| | | 教育活動支出計(ク) | 3,276,383 | 3,193,139 | 3,317,257 | 3,233,040 | 3,441,456 |
| 教育活動収支差額(エーケ)(ケ) | △ 104,240 | △ 107,840 | △ 62,301 | △ 169,486 | △ 190,381 | | |
| 教育活動外収入 | 事業活動収入 | 受取利息・配当金 | 2,064 | 1,841 | 1,478 | 1,518 | 2,049 |
| | その他教育活動外収入 | 0 | 0 | 0 | 0 | 0 | |
| | 教育活動外収入計(コ) | 2,064 | 1,841 | 1,478 | 1,518 | 2,049 | |
| | 事業活動外支出 | 借入金等利息 | 126,689 | 11,549 | 10,420 | 9,523 | 8,622 |
| | | その他の教育活動外支出 | 0 | 0 | 0 | 0 | 0 |
| | | 教育活動外支出計(カ) | 126,689 | 11,549 | 10,420 | 9,523 | 8,622 |
| 教育活動外収支差額(コーサ)(シ) | △ 124,625 | △ 9,708 | △ 8,942 | △ 8,005 | △ 6,573 | | |
| 経常収支差額 | △ 228,865 | △ 117,549 | △ 71,243 | △ 177,491 | △ 196,954 | | |
| 特別収入 | 事業活動収入 | 資産売却差額 | 0 | 0 | 15,277 | 0 | 5,233 |
| | | うち、有価証券売却差額 | 0 | 0 | 0 | 0 | 0 |
| | | その他の特別収入 | 15,603 | 50,092 | 6,396 | 71,580 | 38,332 |
| | | うち、施設整備寄付金(ス) | 420 | 1,754 | 274 | 58,030 | 7,690 |
| | | うち、現物寄付(セ) | 948 | 5,382 | 1,868 | 6,591 | 7,999 |
| | | うち、施設整備補助金(ソ) | 13,856 | 42,956 | 4,254 | 6,959 | 22,643 |
| | 特別収入計(タ) | 15,603 | 50,092 | 21,673 | 71,580 | 43,565 | |
| | 事業活動支出 | 資産処分差額 | 3,406 | 3,578 | 3,678 | 8,215 | 23,154 |
| | | うち、有価証券処分差額 | 0 | 0 | 0 | 0 | 0 |
| | | うち、有価証券評価差額 | 0 | 0 | 0 | 0 | 0 |
| その他の特別支出 | | 2,754 | 0 | 0 | 0 | 0 | |
| 特別支出計(チ) | 6,160 | 3,578 | 3,678 | 8,215 | 23,154 | | |
| 特別収支差額(ターチ)(ツ) | 9,443 | 46,513 | 17,995 | 63,365 | 20,411 | | |
| 基本金繰入前当年度収支差額(ケ+シ+ツ)(テ) | △ 219,422 | △ 71,035 | △ 53,248 | △ 114,126 | △ 176,543 | | |
| 基本金組入額合計(ト) | 264,381 | 357,197 | 302,261 | 286,023 | 189,975 | | |
| | (第1号基本金組入額) | 263,041 | 357,077 | 302,131 | 267,853 | 189,765 | |
| | (第2号基本金組入額) | 0 | 0 | 0 | 0 | 0 | |
| | (第3号基本金組入額) | 1,340 | 120 | 130 | 170 | 210 | |
| | (第4号基本金組入額) | 0 | 0 | 0 | 0 | 0 | |
| 当年度収支差額(テート)(ト) | △ 483,803 | △ 428,232 | △ 355,509 | △ 382,149 | △ 366,518 | | |
| 前年度繰越収支差額 | △ 9,253,667 | △ 9,713,470 | △ 10,141,701 | △ 10,497,211 | △ 10,879,360 | | |
| 基本金取崩額 | 24,000 | 0 | 0 | 0 | 0 | | |
| 翌年度繰越収支差額 | △ 9,713,470 | △ 10,141,701 | △ 10,497,211 | △ 10,879,360 | △ 11,245,878 | | |
| 事業活動収入計(エ+コ+タ)(ニ) | 3,189,810 | 3,137,231 | 3,278,107 | 3,136,651 | 3,296,689 | | |
| 事業活動支出計(ク+カ+チ)(ヌ) | 3,409,232 | 3,208,266 | 3,331,356 | 3,250,777 | 3,473,232 | | |

3. 貸借対照表の状況

(単位:千円)

| 資 産 の 部 | | | | | |
|-----------------|------------------|------------------|------------------|-----------------|-----------------|
| 科 目 | 28年度 (2016年度) | 29年度 (2017年度) | 30年度 (2018年度) | 元年度 (2019年度) | 2年度 (2020年度) |
| 固 定 資 産 (a) | 10,033,994 | 9,879,041 | 9,809,908 | 9,536,248 | 9,260,573 |
| 有 形 固 定 資 産 | 9,023,436 | 8,815,448 | 8,714,094 | 8,404,566 | 8,092,932 |
| うち、土地 | 1,138,198 | 1,138,198 | 1,125,021 | 1,125,021 | 1,124,612 |
| うち、建物 | 6,007,500 | 5,843,910 | 5,643,905 | 5,374,950 | 5,104,405 |
| うち、構築物 | 181,180 | 162,332 | 205,051 | 197,361 | 177,714 |
| うち、教育研究用機器備品 | 368,797 | 344,552 | 415,040 | 380,796 | 356,703 |
| 特 定 資 産 (b) | 925,430 | 975,550 | 1,025,680 | 1,075,850 | 1,126,060 |
| うち、退職給与引当 | 196,000 | 196,000 | 196,000 | 196,000 | 196,000 |
| うち、減価償却引当 | 430,880 | 430,880 | 530,880 | 580,880 | 630,880 |
| うち、第3号基本金引当 | 298,550 | 298,670 | 298,800 | 298,970 | 299,180 |
| そ の 他 の 固 定 資 産 | 85,128 | 85,128 | 70,133 | 55,832 | 41,580 |
| 流 動 資 産 (c) | 1,214,917 | 1,320,921 | 1,128,617 | 1,068,039 | 1,154,294 |
| うち、現金・預金 (d) | 1,141,367 | 1,160,337 | 1,051,471 | 1,009,763 | 972,469 |
| うち、有価証券 | 0 | 0 | 0 | 0 | 0 |
| そ の 他 | 73,550 | 160,584 | 77,146 | 58,276 | 1,818,285 |
| 合 計 (e) | 11,248,911 | 11,199,962 | 10,938,525 | 10,604,287 | 10,414,866 |

| 負 債 の 部 ・ 純 資 産 の 部 | | | | | |
|---------------------|------------------|------------------|------------------|-----------------|-----------------|
| 科 目 | 28年度 (2016年度) | 29年度 (2017年度) | 30年度 (2018年度) | 元年度 (2019年度) | 2年度 (2020年度) |
| 負 債 (f) | 3,314,443 | 3,336,530 | 3,128,341 | 2,908,228 | 2,895,351 |
| 固 定 負 債 (g) | 2,631,035 | 2,502,877 | 2,429,619 | 2,279,364 | 2,079,777 |
| うち、長期借入金 | 1,489,250 | 1,365,370 | 1,241,490 | 1,117,610 | 983,130 |
| うち、学校債 | 0 | 0 | 0 | 0 | 0 |
| うち、退職給与引当金 (h) | 1,120,978 | 1,111,030 | 1,097,166 | 1,082,966 | 1,044,739 |
| 流 動 負 債 (i) | 683,408 | 833,653 | 698,722 | 628,864 | 815,574 |
| うち、短期借入金 | 171,380 | 123,880 | 123,880 | 123,880 | 134,480 |
| うち、前受金 (j) | 320,271 | 390,465 | 341,508 | 331,089 | 282,315 |
| 基 本 金 (k) | 17,647,937 | 18,005,133 | 18,307,395 | 18,575,419 | 18,765,394 |
| ア第1号基本金 | 17,109,387 | 17,466,463 | 17,768,595 | 18,036,448 | 18,226,213 |
| イ第2号基本金 (l) | 0 | 0 | 0 | 0 | 0 |
| ウ第3号基本金 (m) | 298,550 | 298,670 | 298,800 | 298,970 | 299,180 |
| エ第4号基本金 | 240,000 | 240,000 | 240,000 | 240,000 | 240,000 |
| 繰 越 収 支 差 額 (n) | △ 9,713,470 | △ 10,141,701 | △ 10,497,211 | △ 10,879,360 | △ 11,245,878 |
| 翌年度繰越収支差額 | △ 9,713,470 | △ 10,141,701 | △ 10,497,211 | △ 10,879,360 | △ 11,245,878 |
| 純 資 産 の 部 合 計 (o) | 7,934,468 | 7,863,432 | 7,810,184 | 7,696,059 | 7,519,515 |
| 合 計 (f)+(k)+(n) | 11,248,911 | 11,199,962 | 10,938,525 | 10,604,287 | 10,414,866 |

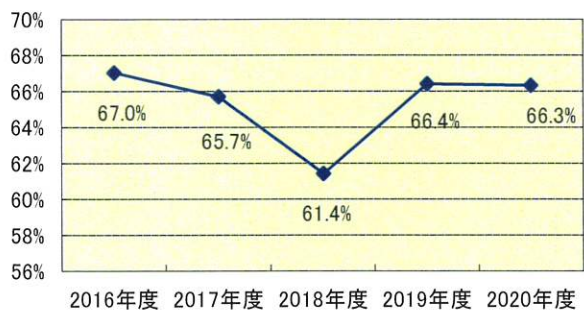
| | | | | | |
|-----------------|-----------|------------|------------|------------|------------|
| 減価償却累積額の合計額 (p) | 9,659,790 | 10,066,449 | 10,451,687 | 10,887,997 | 11,240,489 |
| 基本金未組入額 (q) | 1,540,332 | 1,391,913 | 1,368,493 | 1,222,341 | 1,069,596 |

4. 財務比率表

| 分類 | 比 率 | 算 式 | 28年度 (2016年度) | 29年度 (2017年度) | 30年度 (2018年度) | 元年度 (2019年度) | 2年度 (2020年度) | |
|-------------|---------------|-------------------|------------------|------------------|------------------|-----------------|-----------------|---------|
| 事業活動収支計算書 | 人件費比率 | 人 件 費 | (才) | 67.0% | 65.7% | 61.4% | 66.4% | 66.3% |
| | | 経 常 収 入 | (エ+コ) | | | | | |
| | 教育研究経費比率 | 教 育 研 究 経 費 | (力) | 28.6% | 29.5% | 32.3% | 30.5% | 32.6% |
| | | 経 常 収 入 | (エ+コ) | | | | | |
| | 管理経費比率 | 管 理 経 費 | (キ) | 7.6% | 8.3% | 8.2% | 8.6% | 6.8% |
| | | 経 常 収 入 | (エ+コ) | | | | | |
| | 基本金組入後収支比率 | 事 業 活 動 支 出 | (又) | 116.5% | 115.4% | 111.9% | 114.0% | 111.8% |
| | | 事 業 活 動 収 入 - 基 本 | (二-ト) | | | | | |
| | 学生生徒等納付金比率 | 学 生 生 徒 等 納 付 金 | (ア) | 74.2% | 72.0% | 70.0% | 73.0% | 69.2% |
| | | 経 常 収 入 | (エ+コ) | | | | | |
| 寄付金比率 | 寄 付 金 | (イ+ス+セ) | 2.2% | 2.0% | 2.1% | 3.9% | 2.1% | |
| | 事 業 活 動 収 入 | (二) | | | | | | |
| 補助金比率 | 補 助 金 | (ウ+ソ) | 18.4% | 18.7% | 18.2% | 20.4% | 22.2% | |
| | 事 業 活 動 収 入 | (二) | | | | | | |
| 基本金組入率 | 基 本 金 組 入 額 | (ト) | 8.3% | 11.4% | 9.2% | 9.1% | 5.8% | |
| | 事 業 活 動 収 入 | (二) | | | | | | |
| 経常収支差額比率 | 経 常 収 支 差 額 | (ケ+シ) | -7.2% | -3.8% | -2.2% | -5.8% | -6.1% | |
| | 経 常 収 入 | (エ+コ) | | | | | | |
| 教育活動収支差額比率 | 教 育 活 動 収 支 差 | (ケ) | -3.3% | -3.5% | -1.9% | -5.5% | -5.9% | |
| | 教 育 活 動 収 入 計 | (エ) | | | | | | |
| 貸借対照表 | 繰越収支差額構成比率 | 繰 越 収 支 差 額 | (n) | -86.4% | -90.6% | -96.0% | -102.6% | -108.0% |
| | | 負 債 + 純 資 産 | (f)+(o) | | | | | |
| | 固 定 比 率 | 固 定 資 産 | (a) | 126.5% | 125.6% | 125.6% | 123.9% | 123.2% |
| | | 純 資 産 | (o) | | | | | |
| | 固定長期適合率 | 固 定 資 産 | (a) | 95.0% | 95.3% | 95.8% | 95.6% | 96.5% |
| | | 純 資 産 + 固 定 負 債 | (o)+(g) | | | | | |
| | 流 動 比 率 | 流 動 資 産 | (c) | 177.8% | 158.4% | 161.5% | 169.8% | 141.5% |
| | | 流 動 負 債 | (i) | | | | | |
| | 総 負 債 比 率 | 総 負 債 | (f) | 29.5% | 29.8% | 28.6% | 27.4% | 27.8% |
| | | 総 資 産 | (e) | | | | | |
| 前 受 金 保 有 率 | 現 金 預 金 | (d) | 356.4% | 297.2% | 307.9% | 305.0% | 344.5% | |
| | 前 受 金 | (j) | | | | | | |
| 基 本 金 比 率 | 基 本 金 | (k) | 92.0% | 92.8% | 93.0% | 93.8% | 94.6% | |
| | 基 本 金 要 組 入 額 | (k)+(q) | | | | | | |
| 負 債 率 | 総 負 債 - 前 受 金 | (f)-(j) | 26.6% | 26.3% | 25.5% | 24.3% | 25.1% | |
| | 総 資 産 | (e) | | | | | | |
| 積 立 率 | 運 用 資 産 | (b)+(d) | 18.7% | 18.6% | 17.5% | 17.0% | 16.7% | |
| | 要 積 立 額 | (h)+(l)+(m)+(p) | | | | | | |

財務比率(事業活動収支計算書関係)【法人全体】

人件費比率



寄付金比率



教育研究費比率



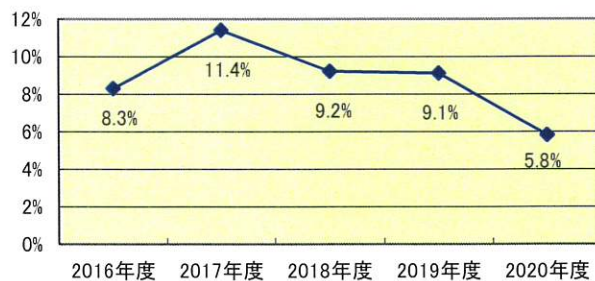
補助金比率



管理経費比率



基本金組入率



基本金組入後収支比率



経常収支差額比率



学生生徒等納付金比率



教育活動収支差額比率



財務比率(貸借対照表関係)【法人全体】

繰越収支差額比率



前受金保有率



固定比率



基本金比率



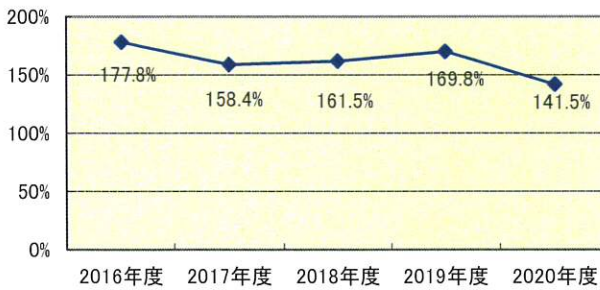
固定長期適合率



負債率



流動比率



積立率



総負債比率

